

如何获取学信网图像采集码

学信网注册后，获取学信网图像采集码的三种方式（任选其一）

- 一、通过【学信网公众号】获取
- 二、通过【学信网 APP】获取
- 三、通过【学信网学信档案】获取

01

通过学信网公众号获取

“ ”



01

通过 学信网公众号 获取



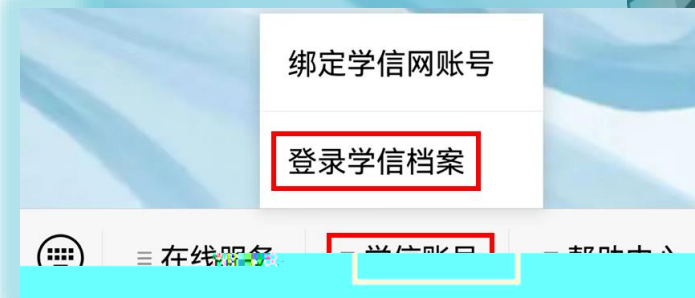
01

通过学信网公众号获取



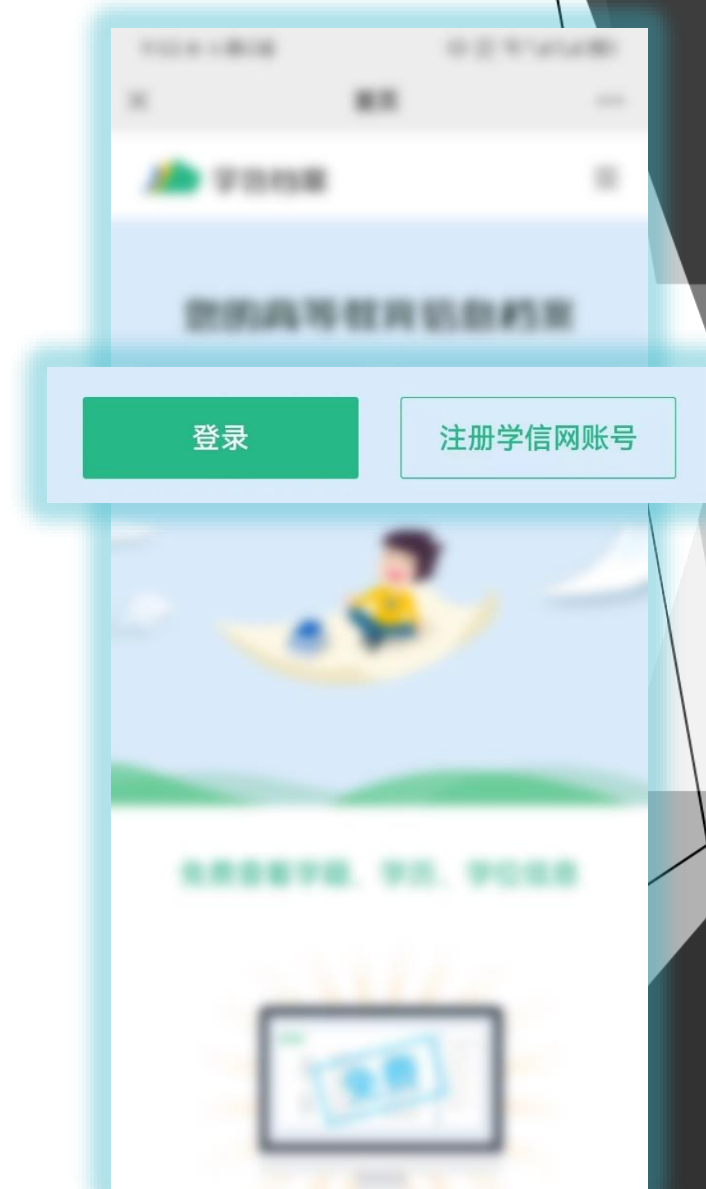
01

通过学信网公众号获取



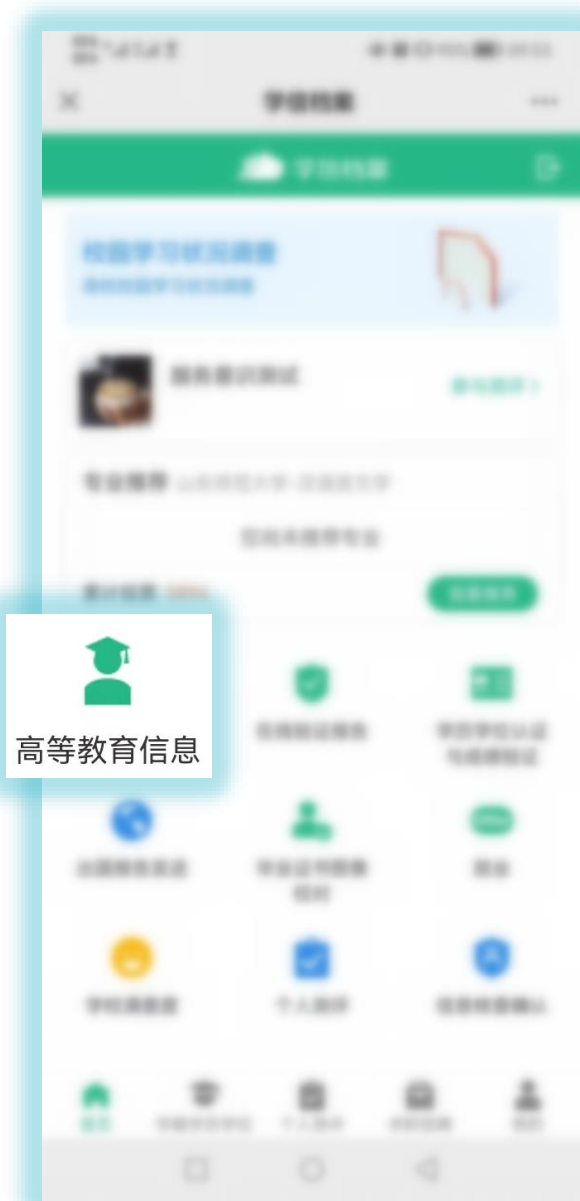
01

通过学信网公众号获取



01

通过学信网公众号获取



01

通过学信网公众号获取



01

通过学信网公众号获取



获取图像采集码



01

通过学信网公众号获取



02

通过学信网APP获取

IOS Android

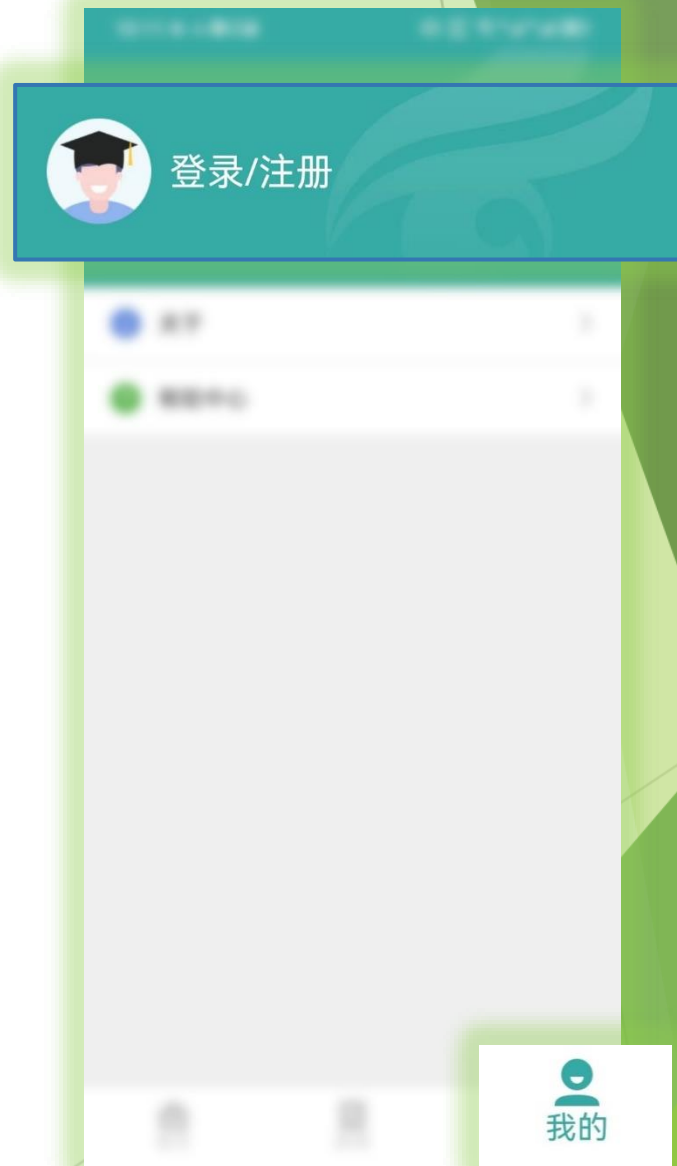
APP



02

通过学信网APP获取

“
APP”
/



02

通过学信网APP获取

邮箱/手机号

密码

注册账号

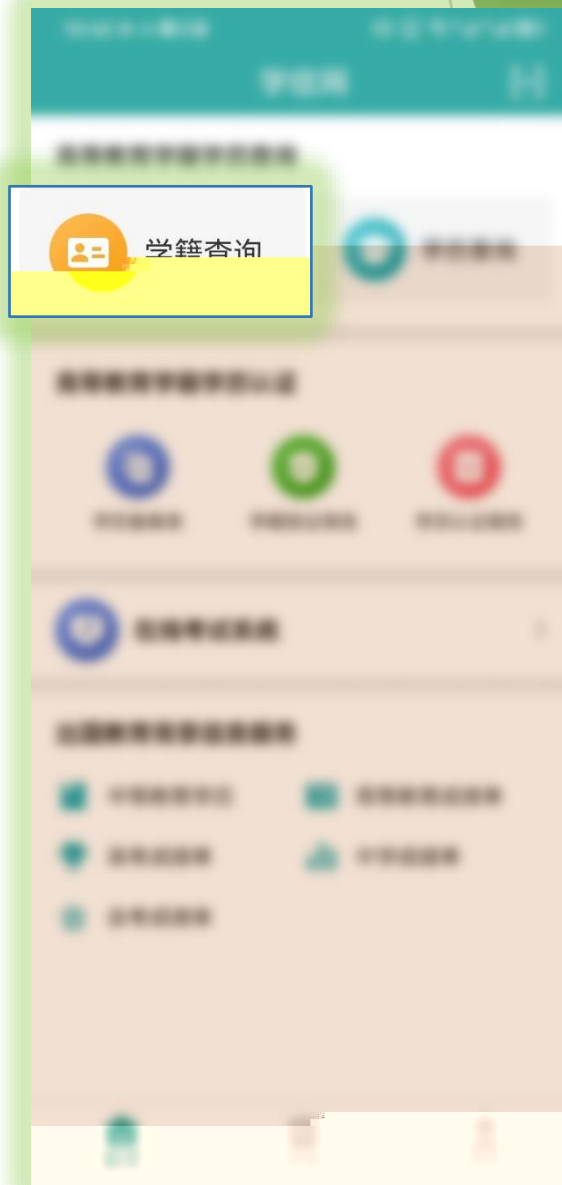
其他登录方式



微信

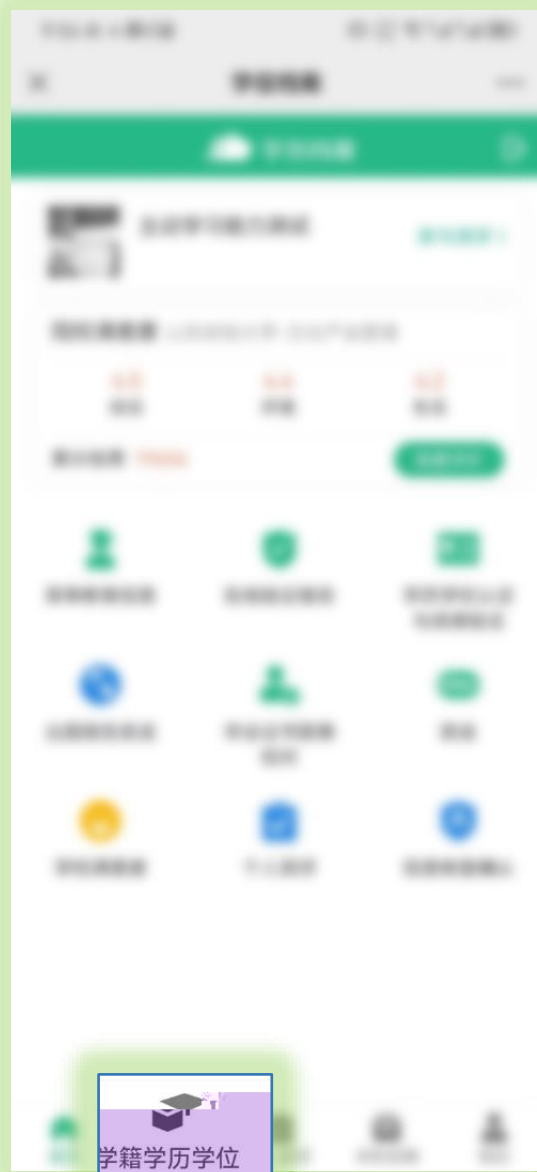
02

通过学信网APP获取



02

通过学信网APP获取



02

通过学信网APP获取



02

通过学信网APP获取

,保存学信网图像采集码至相册



获取图像采集码



03

通过学信网学信档案获取

<https://www.chsi.com.cn>



中国高等教育学生信息网(学信网)

教育部学历查询网站、教育部高校招生阳光工程指定网站、全国硕士研究生招生报名和调剂指定网站

注册

登录

English

首页 学籍查询 学历查询 学位查询 在线验证 出国教育背景服务 图像校对 学信档案 高考 研招 港澳台招生 征兵 就业 学职平台

2023年

海军招飞报考指南



03

通过学信网学信档案获取



学信档案

高等教育信息

在线验证报告

出国教育背景服务

出国报告发送

图像校对

学校满意度

个人测评

姓名

性别

出生日期

身份证号

学历层次

专业名称

毕业时间

学校名称

学校地址

2

本人身份核验

为保障您的信息安全，请选择一种方式进行核验，核验通过后才能查看本人的学籍学历学位信息。

方式 1

使用学信网App通过人像比对
进行实人核验

去验证

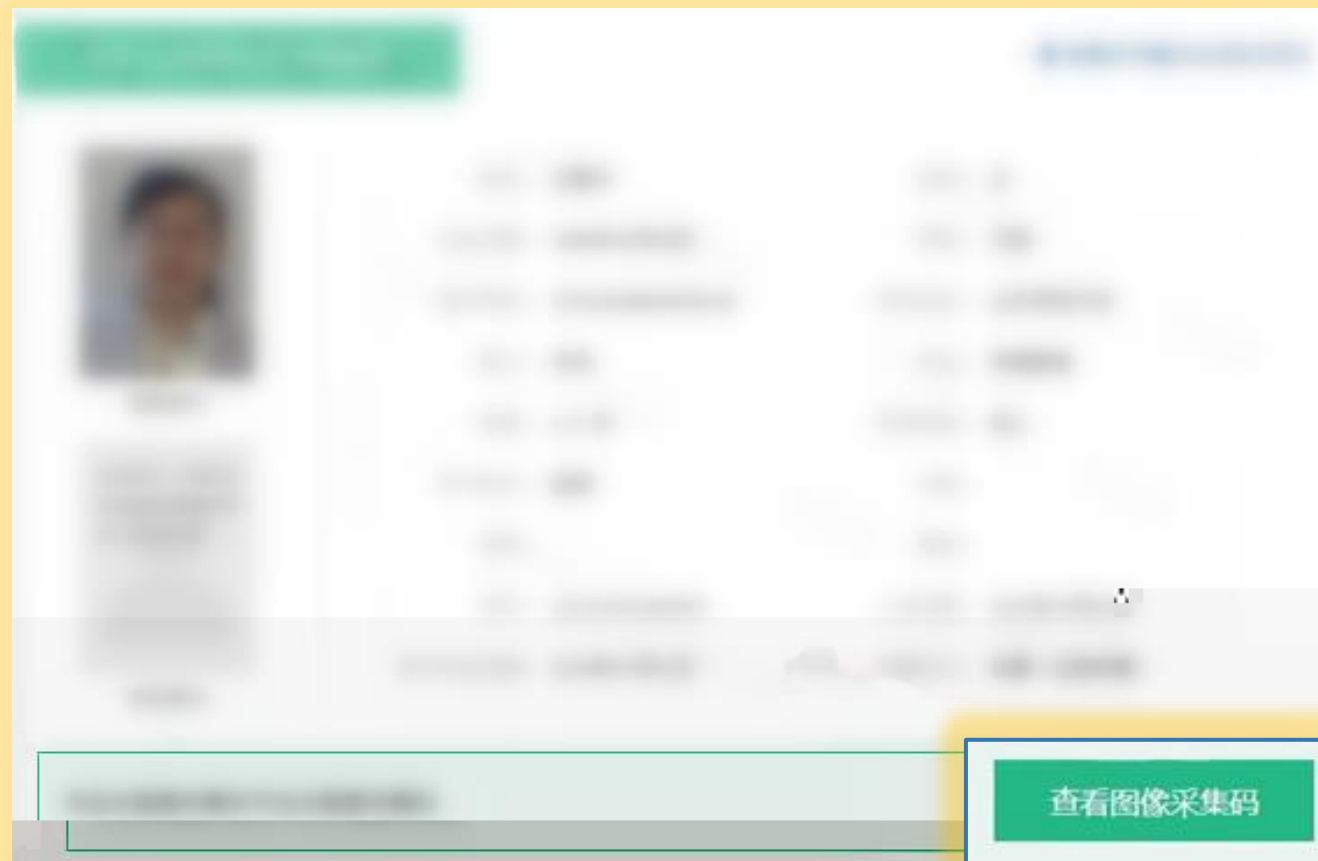
方式 2

输入就读或毕业的学校名称

验证

03

通过学信网学信档案获取



03

通过学信网学信档案获取

